


Tekniska Specifikationer Mosegård Silo

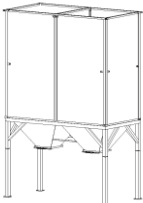
FURAB AB
-SILOSPECIALISTEN



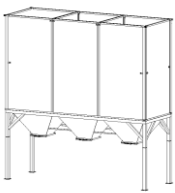
1.TYP 110/60°. Platsbehov 110x110 cm. Rasvinkel kon 60°. Utlopp 45x45cm.

	Ton	Höjd	1 rum	2 rum	Inblåsningsset
	Vf. 0,6	m³	cm	Art.Nr.:	Art.Nr.:
	1,0	1,8	287	1-1,0-45	Art.Nr.:
	1,3	2,3	337	1-1,3-45	Art.Nr.:
	1,9	3,3	439	1-1,9-45	Art.Nr.:
Konstfibertak					K1
Spånskivetak					S1
Spånskivetak med avluftning och dammfilter					S1K

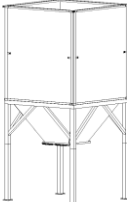
1.TYP 110x210 m/2rum. Platsbehov 110x210 cm. Rasvinkel kon 60°. Utlopp 45x45cm.

	Ton	Höjd	1 rum	2 rum	Inblåsningsset
	Vf. 0,6	m³	cm	Art.Nr.:	Art.Nr.:
	2,0	3,6	287	1x2-2,0	Art.Nr.:
	2,6	4,6	337	1x2-2,6	Art.Nr.:
	3,8	6,6	439	1x2-3,8	Art.Nr.:
Spånskivetak					S1-1x2

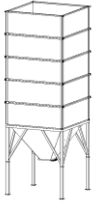
1. TYP 110x310 m/3rum. Platsbehov 110x310 cm. Rasvinkel kon 60°. Utlopp 45x45cm.

	Ton	Höjd	1 rum	3 rum	Inblåsningsset
	Vf. 0,6	m³	cm	Art.Nr.:	Art.Nr.:
	3,0	5,4	287	1x3-3,0	Art.Nr.:
	3,9	6,9	337	1x3-3,9	Art.Nr.:
	5,7	9,9	439	1x3-5,7	Art.Nr.:
Spånskivetak					S1-1x3


2. TYP 130/60°. Platsbehov 130x130 cm. Rasvinkel kon 60°. Utlopp 45x45cm.

	Ton	Höjd	1 rum	2 rum	Inblåsningsset
	Vf. 0,6	m³	cm	Art.Nr.:	Art.Nr.:
	1,7	2,9	312	2-1,7-45	Art.Nr.:
	2,2	3,6	362	2-2,2-45	Art.Nr.:
	3,1	5,2	464	2-3,1-45	Art.Nr.:
Konstfibertak					K2
Spånskivetak					S2
Spånskivetak med avluftning och dammfilter					S2K


3. TYP 150/60°. Platsbehov 160x160 cm. Rasvinkel kon 60°. Utlopp 45x45cm.

	Ton		Höjd	1 rum		2 rum		Inblåsningsset
	Vf. 0,6	m³	cm	Art.Nr.:	Art.Nr.:	Art.Nr.:	Lång böj	Art.Nr.:
	2,3	3,9	305	3-2,3	3-2,3-s	l3-2,3-L		
	3,2	5,3	368	3-3,2	3-3,2-s	l3-3,2-L		
	4,0	6,6	431	3-4,0	3-4,0-s	l3-4,0-L		
	4,8	8,4	494	3-4,8	3-4,8-s	l3-4,8-L		
	5,7	9,5	557	3-5,7	3-5,7-s	l3-5,7-L		
	6,5	10,8	620	3-6,5	3-6,5-s	l3-6,5-L		
	7,4	12,3	683	3-7,4	3-7,4-s	l3-7,4-L		
Konstfibertak								K3
Spånskivetak								S3
Spånskivetak med avluftning och dammfilter								S3K

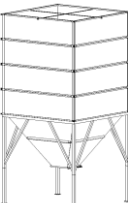
4. TYP 150/200. Platsbehov 160x210 cm. Rasvinkel kon 49°/60°. Utlopp 45x45cm.

	Ton		Höjd	1 rum		2 rum		Inblåsningsset
	Vf. 0,6	m³	cm	Art.Nr.:	Art.Nr.:	Art.Nr.:	Lång böj	Art.Nr.:
	2,9	4,8	307	4-2,9	4-2,9-s	l4-2,9-L		
	4,0	6,7	370	4-4,0	4-4,0-s	l4-4,0-L		
	5,2	8,6	433	4-5,2	4-5,2-s	l4-5,2-L		
	6,3	10,5	496	4-6,3	4-6,3-s	l4-6,3-L		
	7,4	12,4	559	4-7,4	4-7,4-s	l4-7,4-L		
	8,5	14,2	622	4-8,5	4-8,5-s	l4-8,5-L		
	9,7	16,1	685	4-9,7	4-9,7-s	l4-9,7-L		
Konstfibertak								K4
Spånskivetak								S4
Spånskivetak med avluftning och dammfilter								S4K

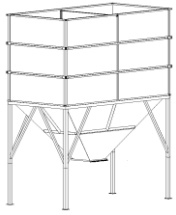
5. TYP 200/49°. Platsbehov 210x210 cm. Rasvinkel kon 49°. Utlopp 45x45cm.

	Ton		Höjd	1 rum		2 rum		Inblåsningsset
	Vf. 0,6	m³	cm	Art.Nr.:	Art.Nr.:	Art.Nr.:	Lång böj	Art.Nr.:
	3,9	6,5	307	5-3,9	5-3,9-s	l5-3,9-L		
	5,4	9,0	370	5-5,4	5-5,4-s	l5-5,4-L		
	6,9	11,5	433	5-6,9	5-6,9-s	l5-6,9-L		
	8,4	14,0	496	5-8,4	5-8,4-s	l5-8,4-L		
	9,9	16,5	559	5-9,9	5-9,9-s	l5-9,9-L		
	11,4	19,0	622	5-11,4	5-11,4-s	l5-11,4-L		
	12,9	21,5	685	5-12,9	5-12,9-s	l5-12,9-L		
Konstfibertak								K5
Spånskivetak								S5
Spånskivetak med avluftning och dammfilter								S5K


6. TYP 200/60°. Platsbehov 210x210 cm. Rasvinkel kon 60°. Utlopp 45x45cm.

	Ton		Höjd	1 rum		2 rum		Inblåsningsset
	Vf. 0,6	m³	cm	Art.Nr.:	Art.Nr.:	Art.Nr.:	Lång böj	Art.Nr.:
	4,2	7,0	350	6-4,2	6-4,2-s	l6-4,2-L		
	5,7	9,5	413	6-5,7	6-5,7-s	l6-5,7-L		
	7,2	12,0	476	6-7,2	6-7,2-s	l6-7,2-L		
	8,7	14,5	539	6-8,7	6-8,7-s	l6-8,7-L		
	10,2	17,0	602	6-10,2	6-10,2-s	l6-10,2-L		
	11,7	19,5	665	6-11,7	6-11,7-s	l6-11,7-L		
	13,2	22,0	728	6-13,2	6-13,2-s	l6-13,2-L		
Konstfibertak								K6
Spånskivetak								S6
Spånskivetak med avluftning och dammfilter								S6K


7. TYP 150/300 Platsbehov 160x310 cm. Rasvinkel kon 47°/70°. Utlopp 45x45cm.

	Ton		Höjd	1 rum		2 rum		Inblåsningssät
	Vf. 0,6	m³	cm	Art.Nr.:	Art.Nr.:	Art.Nr.:	Art.Nr.:	Lång böj
	4,8	8,0	350	7-4,8	7-4,8-s			I7-4,8-L
	6,5	10,8	413	7-6,5	7-6,5-s			I7-6,5-L
	8,2	13,7	476	7-8,2	7-8,2-s			I7-8,2-L
	9,9	16,5	539	7-9,9	7-9,9-s			I7-9,9-L
	11,6	19,3	602	7-11,6	7-11,6-s			I7-11,6-L
	13,3	22,2	665	7-13,3	7-13,3-s			I7-13,3-L
	15,0	25,0	728	7-15,0	7-15,0-s			I7-15,0-L
Konstfibertak								K7
Spånskivetak								S7
Spånskivetak med avluftning och dammfilter								S7K

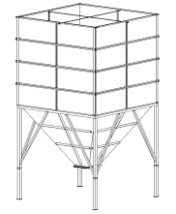
8. TYP 300/1 Platsbehov 210x310 cm. Rasvinkel kon 47°/70°. Utlopp 45x45cm.

	Ton		Höjd	1 rum		2 rum		Inblåsningssät
	Vf. 0,6	m³	cm	Art.Nr.:	Art.Nr.:	Art.Nr.:	Art.Nr.:	Lång böj
	4,1	6,8	287	8-4,1	8-4,1-s			I8-4,1-L
	6,4	10,6	350	8-6,4	8-6,4-s			I8-6,4-L
	8,6	14,3	413	8-8,6	8-8,6-s			I8-8,6-L
	10,7	18,1	476	8-10,7	8-10,7-s			I8-10,7-L
	13,1	21,9	539	8-13,1	8-13,1-s			I8-13,1-L
	15,4	25,7	602	8-15,4	8-15,4-s			I8-15,4-L
Konstfibertak								K8
Spånskivetak								S8
Spånskivetak med avluftning och dammfilter								S8K

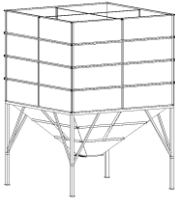
9. TYP 250/49°. Platsbehov 260x260 cm. Rasvinkel kon 49°. Utlopp 45x45cm.

	Ton		Höjd	1 rum		2 rum		Inblåsningssät
	Vf. 0,6	m³	cm	Art.Nr.:	Art.Nr.:	Art.Nr.:	Art.Nr.:	Lång böj
	3,8	6,3	268	9-3,8	9-3,8-s			I9-3,8-L
	6,0	10,0	331	9-6,0	9-6,0-s			I9-6,0-L
	8,2	13,7	394	9-8,2	9-8,2-s			I9-8,2-L
	10,4	17,3	457	9-10,4	9-10,4-s			I9-10,4-L
	12,6	21,0	520	9-12,6	9-12,6-s			I9-12,6-L
	14,8	24,7	583	9-14,8	9-14,8-s			I9-14,8-L
	17,0	28,3	646	9-17,0	9-17,0-s			I9-17,0-L
Konstfibertak								K9
Spånskivetak								S9
Spånskivetak med avluftning och dammfilter								S9K

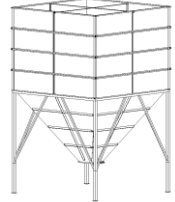
10. TYP 250/60°. Platsbehov 260x260 cm. Rasvinkel kon 60°. Utlopp 45x45cm.

	Ton		Höjd	1 rum		2 rum		Inblåsningssät
	Vf. 0,6	m³	cm	Art.Nr.:	Art.Nr.:	Art.Nr.:	Art.Nr.:	Lång böj
	4,6	7,7	328	10-4,6	10-4,6-s			I10-4,6-L
	6,8	11,3	391	10-6,8	10-6,8-s			I10-6,8-L
	9,0	15,0	454	10-9,0	10-9,0-s			I10-9,0-L
	11,2	18,7	517	10-11,2	10-11,2-s			I10-11,2-L
	13,4	22,3	580	10-13,4	10-13,4-s			I10-13,4-L
	15,6	26,0	643	10-15,6	10-15,6-s			I10-15,6-L
	17,8	29,7	706	10-17,8	10-17,8-s			I10-17,8-L
Konstfibertak								K10
Spånskivetak								S10
Spånskivetak med avluftning och dammfilter								S10K

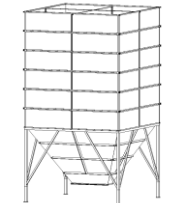
11. TYP 300/300. Platsbehov 310x310 cm. Rasvinkel kon 48,5°. Utlopp 45x45cm.

	Ton		Höjd		1 rum	2 rum	Inblåsningssät
	Vf. 0,6	m ³	cm	cm	Art.Nr.:	Art.Nr.:	Lång böj Art.Nr.:
	6,3	10,6	298		11-6,3	11-6,3-s	I11-6,3-L
	9,7	16,2	361		11-9,7	11-9,7-s	I11-9,7-L
	13,0	21,8	424		11-13,0	11-13,0-s	I11-13,0-L
	16,4	27,4	487		11-16,4	11-16,4-s	I11-16,4-L
	19,8	33,1	550		11-19,8	11-19,8-s	I11-19,8-L
	23,2	38,7	613		11-23,2	11-23,2-s	I11-23,2-L
Konstfibertak							K11
Spånskivetak							S11
Spånskivetak med avluftning och dammfilter							S11K

12. TYP 300/60°. Platsbehov 310x310 cm. Rasvinkel kon 60°. Utlopp 45x45cm.

	Ton		Höjd		1 rum	2 rum	Inblåsningssät
	Vf. 0,6	m ³	cm	cm	Art.Nr.:	Art.Nr.:	Lång böj Art.Nr.:
	7,6	12,7	371		12-7,6	12-7,6-s	I12-7,6-L
	11,0	18,4	434		12-11,0	12-11,0-s	I12-11,0-L
	14,4	24,1	497		12-14,4	12-14,4-s	I12-14,4-L
	17,8	29,7	560		12-17,8	12-17,8-s	I12-17,8-L
	21,2	35,4	623		12-21,2	12-21,2-s	I12-21,2-L
	24,6	41,1	686		12-24,6	12-24,6-s	I12-24,6-L
Konstfibertak							K12
Spånskivetak							S12
Spånskivetak med avluftning och dammfilter							S12K

12V. TYP 300/300. för horisontell skruv. Platsbehov 310x310 cm. Rasvinkel kon 55°/60°.

	Ton		Höjd		1 rum	2 rum	Inblåsningssät
	Vf. 0,6	m ³	cm	cm	Art.Nr.:	Art.Nr.:	Lång böj Art.Nr.:
	7,5	12,5	304		12V-7,5		I12-7,6-L
	10,9	18,2	367		12V-10,9		I12-11,0-L
	14,3	23,8	430		12V-14,3		I12-14,4-L
	17,7	29,5	493		12V-17,7		I12-17,8-L
	21,1	35,2	556		12V-21,1		I12-21,2-L
	24,5	40,8	619		12V-24,5		I12-24,6-L
Konstfibertak							K12
Spånskivetak							S12
Spånskivetak med avluftning och dammfilter							S12K

Silo typ 12V är med utlopp 30x115 cm avsett för vågrät tömningsskruv.
Samtliga modeller kan levereras med utlopp 30x115 cm.

Tekniska Specifikationer Mosegard Silo

Övergångsdetaljer				
	45x45 utlopp		30x115 utlopp	
	Art.nr.	Höjd cm	Art.nr.	Höjd
6"OK	200	28		
Ø 200 mm	201	27		
5" firkant (President)	202	27		
Ø 150 mm	203	28		
Q 16	204	24		
Q 20	205	21		
BM snegl	206	15		
DSI (Funkki)	207	10		
Echberg (AZA)	208	11		
Echberg (AZA) for dobbelt optage	208-D	12		
Egebjerg	209	24		
Daltec	210	17		
Q 30 / Rotage	211	14		
Chore Time - Roxell og Pax	212	25		
Skiold 30x30 cm	230	14		
Skiold sugespids 100 mm	231	34		
Skiold sugespids 120 mm	232	34		
Skiold sugespids 80 mm	233	34		
Mial	240	13		
102 mm skruv, stigning 47° - f/mc	247	44		
102 mm skruv, stigning 58° - f/mc	248	48		
102 mm skruv, horisontell - gend	249	32	193	24
102 mm skruv, stigning 47°	250	41		
102 mm skruv, stigning 58°	251	45		
102 mm skruv, horisontell	252	32		
127 mm skruv, stigning 47°	260	43		
127 mm skruv, stigning 58°	261	47		
127 mm skruv, horisontell	262	30	194	20
152 mm skruv, stigning 47°	270	45		
152 mm skruv, stigning 58°	271	48		
152 mm skruv, horisontell	272	29	195	19
90 mm skruv, stigning 47° - f/mor	253	45		
90 mm skruv, stigning 58° - f/mor	254	49		
90 mm skruv, horisontell - f/mon	255	32	197	21
75 mm skruv, stigning 47° - f/mor	256	45		
75 mm skruv, stigning 58° - f/mor	257	49		
75 mm skruv, horisontell - f/mor	258	33	196	22
55 mm skruv, stigning 47° - f/mor	226	45		
55 mm skruv, horisontell	228	33		

Silobotten med ben	
Type	Art.nr.
1) 110/60°	B1
1) 110/210	B1x2-2
1) 110/310	B1x3-3
2) 130/60°	B2
3) 150/60°	B3
4) 150/200	B4
5) 200/49°	B5
6) 200/60°	B6
7) 150/300	B7
8) 210/310	B8
9) 250/49°	B9
10) 250/60°	B10
11) 300/49°	B11
12) 300/60°	B12
12V) 300	B12V

Tak till silo	
Konstfibertak Art.nr.	Spånskivetak Art.nr.
K1	S1 S1-1x2 S1-1x3
K2	S2
K3	S3
K4	S4
K5	S5
K6	S6
K7	S7
K8	S8
K9	S9
K10	S10
K11	S11
K12	S12
K12	S12

Påbyggnader till silo med 1 rum		
Silotyp	Art.nr.	63 cm 152 cm Art.nr.
1) 110/60°		E1-152
1) 110/210-2 kegler		E1-152-2
1) 110/310-3 kegler		E1-152-3
2) 130/60°		E2-152
3) 150/60°	E3-63	
4) 150/200-49°/60°	E4-63	
5) 200/49°	E5-63	
6) 200/60°	E6-63	
7) 150/300-47°/70°	E7-63	
8) 210/310-47°/60°	E8-63	
9) 250/49°	E9-63	
10) 250/60°	E10-63	
11) 300/49°	E11-63	
12) 300/60°	E12-63	

Påbyggnader till silo med 2 rum		
Silotyp	Art.nr.	63 cm 152 cm Art.nr.
3) 150/60°	E3-63S	
4) 150/200-49°/60°	E4-63S	
5) 200/49°	E5-63S	
6) 200/60°	E6-63S	
7) 150/300-47°/70°	E7-63S	
8) 210/310-47°/60°	E8-63S	
9) 250/49°	E9-63S	
10) 250/60°	E10-63S	
11) 300/49°	E11-63S	
12) 300/60°	E12-63S	

Tekniska Specifikationer Mosegård Silo

Galvaniserede indblåsningsrør 100 x 1,5 mm - Galvaniserade böjar 100 x 3,6 mm

Längd	Art.nr.	Grader	Art.nr.
20 cm inblåsningsrør	316	7,5° böj	350
30 cm inblåsningsrør	317	15,0° böj	351
35 cm inblåsningsrør	300	20,0° böj	352
40 cm inblåsningsrør	313	25,0° böj	353
50 cm inblåsningsrør	301	30,0° böj	354
60 cm inblåsningsrør	302	45,0° böj	357
70 cm inblåsningsrør	314	60,0° böj	360
80 cm inblåsningsrør	318	65,0° böj	361
100 cm inblåsningsrør	303	70,0° böj	362
120 cm inblåsningsrør	321	75,0° böj	363
125 cm inblåsningsrør	304	90,0° böj	366
140 cm inblåsningsrør	305	90,0° lång	366-L
160 cm inblåsningsrør	322		
180 cm inblåsningsrør	306		
200 cm inblåsningsrør	307	Fläns f/spå	380
250 cm inblåsningsrør	308	Skjutspjäll	396
300 cm inblåsningsrør	309		
600 cm inblåsningsrør	310		


Diverse tillbehör

Skruvkoppl. f/100 mm inblåsningsrør	400	Filterstrum	420-6
Snabbkoppl. f/100 mm inblåsningsrør	401	Filterstrum	420-6,5
Rörhållare f/100 mm inblåsningsrør	404	Filterstrum	420-7
Koppling f/foderbil på 10 cm rör	446	Filterstrum	420-7,5
Cyklon f/100 mm inblåsningsrør	406	Filterstrum	420-8
Beslag manlucka f/inspektion av sidan	407	Filterstrum	420-10
Avluftning f/montering på tak	408		
Lodrätt avluftning f/montering på tak	409	Vibrator 0,1	426
Avluftning f/montering på sidan	410	Extra uttag	440
		Fördelarplåt	441
Filterstrumpa f/avluftning 1,0 meter	420-1	Fördelarplåt	442
Filterstrumpa f/avluftning 1,5 meter	420-1,5	Inspektions	443
Filterstrumpa f/avluftning 2,0 meter	420-2	Nedlopp fra	444
Filterstrumpa f/avluftning 2,5 meter	420-2,5	Nedlopp fra	445
Filterstrumpa f/avluftning 3,0 meter	420-3	Bulkkoppl	446
Filterstrumpa f/avluftning 3,5 meter	420-3,5	Luftningsut	450
Filterstrumpa f/avluftning 4,0 meter	420-4	Luftningsut	451
Filterstrumpa f/avluftning 4,5 meter	420-4,5	Luftningsut	452
Filterstrumpa f/avluftning 5,0 meter	420-5	Luftningsut	453
Filterstrumpa f/avluftning 5,5 meter	420-5,5	Luftningsut	454

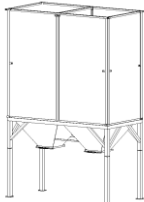
Diverse 6" OK tilbehør

6" RK fallrörsböj 15°	381	6" RK rör 0	391
6" RK fallrörsböj 30°	382	6" RK rör 1	392
6" RK fallrörsböj 45°	383	6" RK rör 2	393
6" RK fallrörsböj 60°	384	6" RK skjut	395
6" RK övergång till 100mm rör	389	6" RK snat	402
Fläns f/6" RK vid spänsketak	390		


1.TYP 110/60°. Platsbehov 110x110 cm. Rasvinkel kon 60°. Utlopp 45x45cm. MELAMIN

	Ton	Höjd	1 rum	2 rum	Inblåsningsset Lång böj
	Vf. 0,6	m³	cm	Art.Nr.:	Art.Nr.:
	1,0	1,8	287	M1-1,0-45	
	1,3	2,3	337	M1-1,3-45	
	1,9	3,3	439	M1-1,9-45	
Konstfibertak Melamintak Melamintak med avluftning och dammfilter					K1 MS1 MS1K

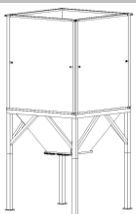
1.TYP 110x210 m/2rum. Platsbehov 110x210 cm. Rasvinkel kon 60°. Utlopp 45x45cm. MELAMIN

	Ton	Höjd	1 rum	2 rum	Inblåsningsset Lång böj
	Vf. 0,6	m³	cm	Art.Nr.:	Art.Nr.:
	2,0	3,6	287		M1x2-2,0
	2,6	4,6	337		M1x2-2,6
	3,8	6,6	439		M1x2-3,8
Melamintak					MS1-1x2

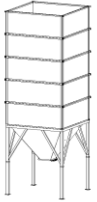
1. TYP 110x310 m/3rum. Platsbehov 110x310 cm. Rasvinkel kon 60°. Utlopp 45x45cm. MELAMIN

	Ton	Höjd	1 rum	3 rum	Inblåsningsset Lång böj
	Vf. 0,6	m³	cm	Art.Nr.:	Art.Nr.:
	3,0	5,4	287		M1x3-3,0
	3,9	6,9	337		M1x3-3,9
	5,7	9,9	439		M1x3-5,7
Melamintak					MS1-1x3


2. TYP 130/60°. Platsbehov 130x130 cm. Rasvinkel kon 60°. Utlopp 45x45cm. MELAMIN

	Ton	Höjd	1 rum	2 rum	Inblåsningsset Lång böj
	Vf. 0,6	m³	cm	Art.Nr.:	Art.Nr.:
	1,7	2,9	312	M2-1,7-45	
	2,2	3,6	362	M2-2,2-45	
	3,1	5,2	464	M2-3,1-45	
Konstfibertak Melamintak Melamintak med avluftning och dammfilter					K2 MS2 MS2K


3. TYP 150/60°. Platsbehov 160x160 cm. Rasvinkel kon 60°. Utlopp 45x45cm. MELAMIN

	Ton		Höjd	1 rum	2 rum	Inblåsningsset
	Vf. 0,6	m³	cm	Art.Nr.:	Art.Nr.:	Lång böj Art.Nr.:
	2,3	3,9	305	M3-2,3	M3-2,3-s	I3-2,3-L
	3,2	5,3	368	M3-3,2	M3-3,2-s	I3-3,2-L
	4,0	6,6	431	M3-4,0	M3-4,0-s	I3-4,0-L
	4,8	8,4	494	M3-4,8	M3-4,8-s	I3-4,8-L
	5,7	9,5	557	M3-5,7	M3-5,7-s	I3-5,7-L
	6,5	10,8	620	M3-6,5	M3-6,5-s	I3-6,5-L
	7,4	12,3	683	M3-7,4	M3-7,4-s	I3-7,4-L
Konstfibertak						K3
Melamintak						MS3
Melamintak med avluftning och dammfilter						MS3K

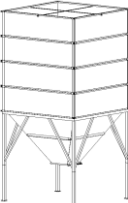
4. TYP 150/200. Platsbehov 160x210 cm. Rasvinkel kon 49°/60°. Utlopp 45x45cm. MELAMIN

	Ton		Höjd	1 rum	2 rum	Inblåsningsset
	Vf. 0,6	m³	cm	Art.Nr.:	Art.Nr.:	Lång böj Art.Nr.:
	2,9	4,8	307	M4-2,9	M4-2,9-s	I4-2,9-L
	4,0	6,7	370	M4-4,0	M4-4,0-s	I4-4,0-L
	5,2	8,6	433	M4-5,2	M4-5,2-s	I4-5,2-L
	6,3	10,5	496	M4-6,3	M4-6,3-s	I4-6,3-L
	7,4	12,4	559	M4-7,4	M4-7,4-s	I4-7,4-L
	8,5	14,2	622	M4-8,5	M4-8,5-s	I4-8,5-L
	9,7	16,1	685	M4-9,7	M4-9,7-s	I4-9,7-L
Konstfibertak						K4
Melamintak						MS4
Melamintak med avluftning och dammfilter						MS4K

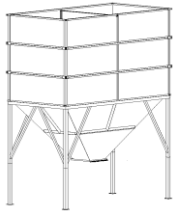
5. TYP 200/49°. Platsbehov 210x210 cm. Rasvinkel kon 49°. Utlopp 45x45cm. MELAMIN

	Ton		Höjd	1 rum	2 rum	Inblåsningsset
	Vf. 0,6	m³	cm	Art.Nr.:	Art.Nr.:	Lång böj Art.Nr.:
	3,9	6,5	307	M5-3,9	M5-3,9-s	I5-3,9-L
	5,4	9,0	370	M5-5,4	M5-5,4-s	I5-5,4-L
	6,9	11,5	433	M5-6,9	M5-6,9-s	I5-6,9-L
	8,4	14,0	496	M5-8,4	M5-8,4-s	I5-8,4-L
	9,9	16,5	559	M5-9,9	M5-9,9-s	I5-9,9-L
	11,4	19,0	622	M5-11,4	M5-11,4-s	I5-11,4-L
	12,9	21,5	685	M5-12,9	M5-12,9-s	I5-12,9-L
Konstfibertak						K5
Melamintak						MS5
Melamintak med avluftning och dammfilter						MS5K


6. TYP 200/60°. Platsbehov 210x210 cm. Rasvinkel kon 60°. Utlopp 45x45cm. MELAMIN

	Ton		Höjd	1 rum	2 rum	Inblåsningsset
	Vf. 0,6	m³	cm	Art.Nr.:	Art.Nr.:	Lång böj Art.Nr.:
	4,2	7,0	350	M6-4,2	M6-4,2-s	I6-4,2-L
	5,7	9,5	413	M6-5,7	M6-5,7-s	I6-5,7-L
	7,2	12,0	476	M6-7,2	M6-7,2-s	I6-7,2-L
	8,7	14,5	539	M6-8,7	M6-8,7-s	I6-8,7-L
	10,2	17,0	602	M6-10,2	M6-10,2-s	I6-10,2-L
	11,7	19,5	665	M6-11,7	M6-11,7-s	I6-11,7-L
	13,2	22,0	728	M6-13,2	M6-13,2-s	I6-13,2-L
Konstfibertak						K6
Melamintak						MS6
Melamintak med avluftning och dammfilter						MS6K


7. TYP 150/300 Platsbehov 160x310 cm. Rasvinkel kon 47°/70°. Utlopp 45x45cm. MELAMIN

	Ton		Höjd	1 rum		2 rum		Inblåsningssset
	Vf. 0,6	m³	cm	Art.Nr.:		Art.Nr.:		Lång böj
	4,8	8,0	350	M7-4,8		M7-4,8-s		I7-4,8-L
	6,5	10,8	413	M7-6,5		M7-6,5-s		I7-6,5-L
	8,2	13,7	476	M7-8,2		M7-8,2-s		I7-8,2-L
	9,9	16,5	539	M7-9,9		M7-9,9-s		I7-9,9-L
	11,6	19,3	602	M7-11,6		M7-11,6-s		I7-11,6-L
	13,3	22,2	665	M7-13,3		M7-13,3-s		I7-13,3-L
	15,0	25,0	728	M7-15,0		M7-15,0-s		I7-15,0-L
Konstfibertak								K7
Melamintak								MS7
Melamintak med avluftning och dammfilter								MS7K

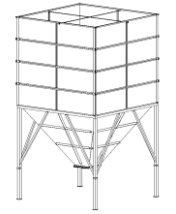
8. TYP 300/1 Platsbehov 210x310 cm. Rasvinkel kon 47°/70°. Utlopp 45x45cm. MELAMIN

	Ton		Höjd	1 rum		2 rum		Inblåsningssset
	Vf. 0,6	m³	cm	Art.Nr.:		Art.Nr.:		Lång böj
	4,1	6,8	287	M8-4,1		M8-4,1-s		I8-4,1-L
	6,4	10,6	350	M8-6,4		M8-6,4-s		I8-6,4-L
	8,6	14,3	413	M8-8,6		M8-8,6-s		I8-8,6-L
	10,7	18,1	476	M8-10,7		M8-10,7-s		I8-10,7-L
	13,1	21,9	539	M8-13,1		M8-13,1-s		I8-13,1-L
	15,4	25,7	602	M8-15,4		M8-15,4-s		I8-15,4-L
Konstfibertak								K8
Melamintak								MS8
Melamintak med avluftning och dammfilter								MS8K

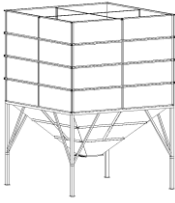
9. TYP 250/49°. Platsbehov 260x260 cm. Rasvinkel kon 49°. Utlopp 45x45cm. MELAMIN

	Ton		Höjd	1 rum		2 rum		Inblåsningssset
	Vf. 0,6	m³	cm	Art.Nr.:		Art.Nr.:		Lång böj
	3,8	6,3	268	M9-3,8		M9-3,8-s		I9-3,8-L
	6,0	10,0	331	M9-6,0		M9-6,0-s		I9-6,0-L
	8,2	13,7	394	M9-8,2		M9-8,2-s		I9-8,2-L
	10,4	17,3	457	M9-10,4		M9-10,4-s		I9-10,4-L
	12,6	21,0	520	M9-12,6		M9-12,6-s		I9-12,6-L
	14,8	24,7	583	M9-14,8		M9-14,8-s		I9-14,8-L
	17,0	28,3	646	M9-17,0		M9-17,0-s		I9-17,0-L
Konstfibertak								K9
Melamintak								MS9
Melamintak med avluftning och dammfilter								MS9K

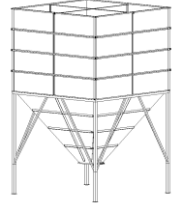
10. TYP 250/60°. Platsbehov 260x260 cm. Rasvinkel kon 60°. Utlopp 45x45cm. MELAMIN

	Ton		Höjd	1 rum		2 rum		Inblåsningssset
	Vf. 0,6	m³	cm	Art.Nr.:		Art.Nr.:		Lång böj
	4,6	7,7	328	M10-4,6		M10-4,6-s		I10-4,6-L
	6,8	11,3	391	M10-6,8		M10-6,8-s		I10-6,8-L
	9,0	15,0	454	M10-9,0		M10-9,0-s		I10-9,0-L
	11,2	18,7	517	M10-11,2		M10-11,2-s		I10-11,2-L
	13,4	22,3	580	M10-13,4		M10-13,4-s		I10-13,4-L
	15,6	26,0	643	M10-15,6		M10-15,6-s		I10-15,6-L
	17,8	29,7	706	M10-17,8		M10-17,8-s		I10-17,8-L
Konstfibertak								K10
Melamintak								MS10
Melamintak med avluftning och dammfilter								MS10K

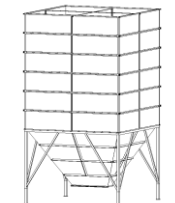
11. TYP 300/300. Platsbehov 310x310 cm. Rasvinkel kon 48,5°. Utlopp 45x45cm. MELAMIN

	Ton		Höjd		1 rum	2 rum	Inblåsningssset
	Vf. 0,6	m³	cm	cm	Art.Nr.:	Art.Nr.:	Lång böj Art.Nr.:
	6,3	10,6	298		M11-6,3	M11-6,3-s	I11-6,3-L
	9,7	16,2	361		M11-9,7	M11-9,7-s	I11-9,7-L
	13,0	21,8	424		M11-13,0	M11-13,0-s	I11-13,0-L
	16,4	27,4	487		M11-16,4	M11-16,4-s	I11-16,4-L
	19,8	33,1	550		M11-19,8	M11-19,8-s	I11-19,8-L
	23,2	38,7	613		M11-23,2	M11-23,2-s	I11-23,2-L
Konstfibertak							K11
Melamintak							MS11
Melamintak med avluftning och dammfilter							MS11K

12. TYP 300/60°. Platsbehov 310x310 cm. Rasvinkel kon 60°. Utlopp 45x45cm. MELAMIN

	Ton		Höjd		1 rum	2 rum	Inblåsningssset
	Vf. 0,6	m³	cm	cm	Art.Nr.:	Art.Nr.:	Lång böj Art.Nr.:
	7,6	12,7	371		M12-7,6	M12-7,6-s	I12-7,6-L
	11,0	18,4	434		M12-11,0	M12-11,0-s	I12-11,0-L
	14,4	24,1	497		M12-14,4	M12-14,4-s	I12-14,4-L
	17,8	29,7	560		M12-17,8	M12-17,8-s	I12-17,8-L
	21,2	35,4	623		M12-21,2	M12-21,2-s	I12-21,2-L
	24,6	41,1	686		M12-24,6	M12-24,6-s	I12-24,6-L
Konstfibertak							K12
Melamintak							MS12
Melamintak med avluftning och dammfilter							MS12K

12V. TYP 300/300. för horisontell skruv. Platsbehov 310x310 cm. Rasvinkel kon 55°/60°. MELAMIN

	Ton		Höjd		1 rum	2 rum	Inblåsningssset
	Vf. 0,6	m³	cm	cm	Art.Nr.:	Art.Nr.:	Lång böj Art.Nr.:
	7,5	12,5	304		M12V-7,5		I12-7,6-L
	10,9	18,2	367		M12V-10,9		I12-11,0-L
	14,3	23,8	430		M12V-14,3		I12-14,4-L
	17,7	29,5	493		M12V-17,7		I12-17,8-L
	21,1	35,2	556		M12V-21,1		I12-21,2-L
	24,5	40,8	619		M12V-24,5		I12-24,6-L
Konstfibertak							K12
Melamintak							MS12
Melamintak med avluftning och dammfilter							MS12K

Silo typ 12V är med utlopp 30x115 cm avsett för vågrät tömningsskruv.
Samtliga modeller kan levereras med utlopp 30x115 cm.

Silobotten med ben, Melamin	
Type	Art.nr.
1) 110/60°	B1
1) 110/210	B1x2-2
1) 110/310	B1x3-3
2) 130/60°	B2
3) 150/60°	MB3
4) 150/200	MB4
5) 200/49°	MB5
6) 200/60°	MB6
7) 150/300	MB7
8) 210/310	MB8
9) 250/49°	MB9
10) 250/60°	MB10
11) 300/49°	MB11
12) 300/60°	MB12
12V) 300	B12V

Tak til silo, Melamin		
Konstfibertak	Spånskivetak	Spånskivetak m. avl.
Art.nr.	Art.nr.	Art.nr.
K1	MS1 MS1-1x2 MS1-1x3	MS1K
K2	MS2	MS2K
K3	MS3	MS3K
K4	MS4	MS4K
K5	MS5	MS5K
K6	MS6	MS6K
K7	MS7	MS7K
K8	MS8	MS8K
K9	MS9	MS9K
K10	MS10	MS10K
K11	MS11	MS11K
K12	MS12	MS12K
K12	MS12	MS12K

Påbyggnader till silo med 1 rum, Melamin		
Silotyp	63 cm	
	Art.nr.	152 cm Art.nr.
1) 110/60°		ME1-152
1) 110/210-2 kegler		ME1-152-2
1) 110/310-3 kegler		ME1-152-3
2) 130/60°		ME2-152
3) 150/60°	ME3-63	
4) 150/200-49°/60°	ME4-63	
5) 200/49°	ME5-63	
6) 200/60°	ME6-63	
7) 150/300-47°/70°	ME7-63	
8) 210/310-47°/60°	ME8-63	
9) 250/49°	ME9-63	
10) 250/60°	ME10-63	
11) 300/49°	ME11-63	
12) 300/60°	ME12-63	

Påbyggnader till silo med 2 rum, Melamin		
Silotyp	63 cm	
	Art.nr.	152 cm Art.nr.
3) 150/60°	ME3-63S	
4) 150/200-49°/60°	ME4-63S	
5) 200/49°	ME5-63S	
6) 200/60°	ME6-63S	
7) 150/300-47°/70°	ME7-63S	
8) 210/310-47°/60°	ME8-63S	
9) 250/49°	ME9-63S	
10) 250/60°	ME10-63S	
11) 300/49°	ME11-63S	
12) 300/60°	ME12-63S	