


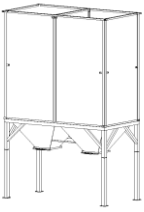
Tekniska Specifikationer FURAB Inomhussilo




1.TYP 110/60°. Platsbehov 110x110 cm. Rasvinkel kon 60°. Utlopp 45x45cm.

	Ton	Höjd		1 rum	2 rum	Inblåsningsset
	Vf. 0,6	m ³	cm	Art.Nr.:	Art.Nr.:	Lång böj
	1,0	1,8	287	1-1,0-45		Art.Nr.:
	1,3	2,3	337	1-1,3-45		I1-1,3-L
	1,9	3,3	439	1-1,9-45		I1-1,9-L
Konstfibertak						K1
Spånskivetak						S1
Spånskivetak med avluftning och dammfilter						S1K

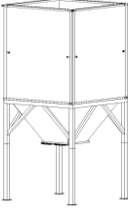
1.TYP 110x210 m/2rum. Platsbehov 110x210 cm. Rasvinkel kon 60°. Utlopp 45x45cm.

	Ton	Höjd		1 rum	2 rum	Inblåsningsset
	Vf. 0,6	m ³	cm	Art.Nr.:	Art.Nr.:	Lång böj
	2,0	3,6	287		1x2-2,0	Art.Nr.:
	2,6	4,6	337		1x2-2,6	Pris kr.
	3,8	6,6	439		1x2-3,8	
Spånskivetak						S1-1x2


1. TYP 110x310 m/3rum. Platsbehov 110x310 cm. Rasvinkel kon 60°. Utlopp 45x45cm.

	Ton	Höjd		1 rum	3 rum	Inblåsningsset
	Vf. 0,6	m ³	cm	Art.Nr.:	Art.Nr.:	Lång böj
	3,0	5,4	287		1x3-3,0	Art.Nr.:
	3,9	6,9	337		1x3-3,9	
	5,7	9,9	439		1x3-5,7	
Spånskivetak						S1-1x3


2. TYP 130/60°. Platsbehov 130x130 cm. Rasvinkel kon 60°. Utlopp 45x45cm.

	Ton	Höjd		1 rum	2 rum	Inblåsningsset
	Vf. 0,6	m ³	cm	Art.Nr.:	Art.Nr.:	Lång böj
	1,7	2,9	312	2-1,7-45		Art.Nr.:
	2,2	3,6	362	2-2,2-45		I2-1,7-L
	3,1	5,2	464	2-3,1-45		I2-2,2-L
Konstfibertak						K2
Spånskivetak						S2
Spånskivetak med avluftning och dammfilter						S2K


3. TYP 150/60°. Platsbehov 160x160 cm. Rasvinkel kon 60°. Utlopp 45x45cm.

	Ton		Höjd		1 rum	2 rum	Inblåsningsset
	Vf. 0,6	m³	cm	cm	Art.Nr.:	Art.Nr.:	Lång böj
	2,3	3,9	305		3-2,3	3-2,3-s	I3-2,3-L
	3,2	5,3	368		3-3,2	3-3,2-s	I3-3,2-L
	4,0	6,6	431		3-4,0	3-4,0-s	I3-4,0-L
	4,8	8,4	494		3-4,8	3-4,8-s	I3-4,8-L
	5,7	9,5	557		3-5,7	3-5,7-s	I3-5,7-L
	6,5	10,8	620		3-6,5	3-6,5-s	I3-6,5-L
	7,4	12,3	683		3-7,4	3-7,4-s	I3-7,4-L
Konstfibertak							K3
Spånskivetak							S3
Spånskivetak med avluftning och dammfilter							S3K


4. TYP 150/200. Platsbehov 160x210 cm. Rasvinkel kon 49°/60°. Utlopp 45x45cm.

	Ton		Höjd		1 rum	2 rum	Inblåsningsset
	Vf. 0,6	m³	cm	cm	Art.Nr.:	Art.Nr.:	Lång böj
	2,9	4,8	307		4-2,9	4-2,9-s	I4-2,9-L
	4,0	6,7	370		4-4,0	4-4,0-s	I4-4,0-L
	5,2	8,6	433		4-5,2	4-5,2-s	I4-5,2-L
	6,3	10,5	496		4-6,3	4-6,3-s	I4-6,3-L
	7,4	12,4	559		4-7,4	4-7,4-s	I4-7,4-L
	8,5	14,2	622		4-8,5	4-8,5-s	I4-8,5-L
	9,7	16,1	685		4-9,7	4-9,7-s	I4-9,7-L
Konstfibertak							K4
Spånskivetak							S4
Spånskivetak med avluftning och dammfilter							S4K

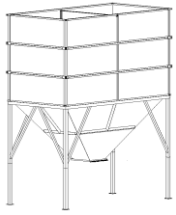
5. TYP 200/49°. Platsbehov 210x210 cm. Rasvinkel kon 49°. Utlopp 45x45cm.

	Ton		Höjd		1 rum	2 rum	Inblåsningsset
	Vf. 0,6	m³	cm	cm	Art.Nr.:	Art.Nr.:	Lång böj
	3,9	6,5	307		5-3,9	5-3,9-s	I5-3,9-L
	5,4	9,0	370		5-5,4	5-5,4-s	I5-5,4-L
	6,9	11,5	433		5-6,9	5-6,9-s	I5-6,9-L
	8,4	14,0	496		5-8,4	5-8,4-s	I5-8,4-L
	9,9	16,5	559		5-9,9	5-9,9-s	I5-9,9-L
	11,4	19,0	622		5-11,4	5-11,4-s	I5-11,4-L
	12,9	21,5	685		5-12,9	5-12,9-s	I5-12,9-L
Konstfibertak							K5
Spånskivetak							S5
Spånskivetak med avluftning och dammfilter							S5K


6. TYP 200/60°. Platsbehov 210x210 cm. Rasvinkel kon 60°. Utlopp 45x45cm.

	Ton		Höjd		1 rum	2 rum	Inblåsningsset
	Vf. 0,6	m³	cm	cm	Art.Nr.:	Art.Nr.:	Lång böj
	4,2	7,0	350		6-4,2	6-4,2-s	I6-4,2-L
	5,7	9,5	413		6-5,7	6-5,7-s	I6-5,7-L
	7,2	12,0	476		6-7,2	6-7,2-s	I6-7,2-L
	8,7	14,5	539		6-8,7	6-8,7-s	I6-8,7-L
	10,2	17,0	602		6-10,2	6-10,2-s	I6-10,2-L
	11,7	19,5	665		6-11,7	6-11,7-s	I6-11,7-L
	13,2	22,0	728		6-13,2	6-13,2-s	I6-13,2-L
Konstfibertak							K6
Spånskivetak							S6
Spånskivetak med avluftning och dammfilter							S6K


7. TYP 150/300 Platsbehov 160x310 cm. Rasvinkel kon 47°/70°. Utlopp 45x45cm.

	Ton		Höjd		1 rum	2 rum	Inblåsningsset
	Vf. 0,6	m³	cm	cm	Art.Nr.:	Art.Nr.:	Lång böj Art.Nr.:
	4,8	8,0	350	7-4,8	7-4,8-s	I7-4,8-L	
	6,5	10,8	413	7-6,5	7-6,5-s	I7-6,5-L	
	8,2	13,7	476	7-8,2	7-8,2-s	I7-8,2-L	
	9,9	16,5	539	7-9,9	7-9,9-s	I7-9,9-L	
	11,6	19,3	602	7-11,6	7-11,6-s	I7-11,6-L	
	13,3	22,2	665	7-13,3	7-13,3-s	I7-13,3-L	
	15,0	25,0	728	7-15,0	7-15,0-s	I7-15,0-L	
Konstfibertak							K7
Spånskivetak							S7
Spånskivetak med avluftning och dammfilter							S7K

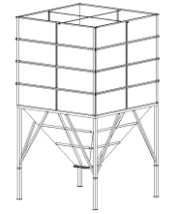
8. TYP 300/1 Platsbehov 210x310 cm. Rasvinkel kon 47°/70°. Utlopp 45x45cm.

	Ton		Höjd		1 rum	2 rum	Inblåsningsset
	Vf. 0,6	m³	cm	cm	Art.Nr.:	Art.Nr.:	Lång böj Art.Nr.:
	4,1	6,8	287	8-4,1	8-4,1-s	I8-4,1-L	
	6,4	10,6	350	8-6,4	8-6,4-s	I8-6,4-L	
	8,6	14,3	413	8-8,6	8-8,6-s	I8-8,6-L	
	10,7	18,1	476	8-10,7	8-10,7-s	I8-10,7-L	
	13,1	21,9	539	8-13,1	8-13,1-s	I8-13,1-L	
	15,4	25,7	602	8-15,4	8-15,4-s	I8-15,4-L	
Konstfibertak							K8
Spånskivetak							S8
Spånskivetak med avluftning och dammfilter							S8K

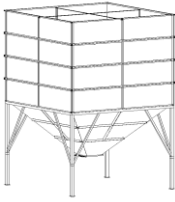
9. TYP 250/49°. Platsbehov 260x260 cm. Rasvinkel kon 49°. Utlopp 45x45cm.

	Ton		Höjd		1 rum	2 rum	Inblåsningsset
	Vf. 0,6	m³	cm	cm	Art.Nr.:	Art.Nr.:	Lång böj Art.Nr.:
	3,8	6,3	268	9-3,8	9-3,8-s	I9-3,8-L	
	6,0	10,0	331	9-6,0	9-6,0-s	I9-6,0-L	
	8,2	13,7	394	9-8,2	9-8,2-s	I9-8,2-L	
	10,4	17,3	457	9-10,4	9-10,4-s	I9-10,4-L	
	12,6	21,0	520	9-12,6	9-12,6-s	I9-12,6-L	
	14,8	24,7	583	9-14,8	9-14,8-s	I9-14,8-L	
	17,0	28,3	646	9-17,0	9-17,0-s	I9-17,0-L	
Konstfibertak							K9
Spånskivetak							S9
Spånskivetak med avluftning och dammfilter							S9K

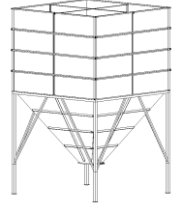
10. TYP 250/60°. Platsbehov 260x260 cm. Rasvinkel kon 60°. Utlopp 45x45cm.

	Ton		Höjd		1 rum	2 rum	Inblåsningsset
	Vf. 0,6	m³	cm	cm	Art.Nr.:	Art.Nr.:	Lång böj Art.Nr.:
	4,6	7,7	328	10-4,6	10-4,6-s	I10-4,6-L	
	6,8	11,3	391	10-6,8	10-6,8-s	I10-6,8-L	
	9,0	15,0	454	10-9,0	10-9,0-s	I10-9,0-L	
	11,2	18,7	517	10-11,2	10-11,2-s	I10-11,2-L	
	13,4	22,3	580	10-13,4	10-13,4-s	I10-13,4-L	
	15,6	26,0	643	10-15,6	10-15,6-s	I10-15,6-L	
	17,8	29,7	706	10-17,8	10-17,8-s	I10-17,8-L	
Konstfibertak							K10
Spånskivetak							S10
Spånskivetak med avluftning och dammfilter							S10K

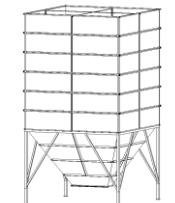
11. TYP 300/300. Platsbehov 310x310 cm. Rasvinkel kon 48,5°. Utlopp 45x45cm.

	Ton		Höjd		1 rum	2 rum	Inblåsningssät
	Vf. 0,6	m³	cm	cm	Art.Nr.:	Art.Nr.:	Lång böj
	6,3	10,6	298		11-6,3	11-6,3-s	I11-6,3-L
	9,7	16,2	361		11-9,7	11-9,7-s	I11-9,7-L
	13,0	21,8	424		11-13,0	11-13,0-s	I11-13,0-L
	16,4	27,4	487		11-16,4	11-16,4-s	I11-16,4-L
	19,8	33,1	550		11-19,8	11-19,8-s	I11-19,8-L
	23,2	38,7	613		11-23,2	11-23,2-s	I11-23,2-L
Konstfibertak							K11
Spånskivetak							S11
Spånskivetak med avluftning och dammfilter							S11K

12. TYP 300/60°. Platsbehov 310x310 cm. Rasvinkel kon 60°. Utlopp 45x45cm.

	Ton		Höjd		1 rum	2 rum	Inblåsningssät
	Vf. 0,6	m³	cm	cm	Art.Nr.:	Art.Nr.:	Lång böj
	7,6	12,7	371		12-7,6	12-7,6-s	I12-7,6-L
	11,0	18,4	434		12-11,0	12-11,0-s	I12-11,0-L
	14,4	24,1	497		12-14,4	12-14,4-s	I12-14,4-L
	17,8	29,7	560		12-17,8	12-17,8-s	I12-17,8-L
	21,2	35,4	623		12-21,2	12-21,2-s	I12-21,2-L
	24,6	41,1	686		12-24,6	12-24,6-s	I12-24,6-L
Konstfibertak							K12
Spånskivetak							S12
Spånskivetak med avluftning och dammfilter							S12K

12V. TYP 300/300. för horisontell skruv. Platsbehov 310x310 cm. Rasvinkel kon 55°/60°.

	Ton		Höjd		1 rum	2 rum	Inblåsningssät
	Vf. 0,6	m³	cm	cm	Art.Nr.:	Art.Nr.:	Lång böj
	7,5	12,5	304		12V-7,5		I12-7,6-L
	10,9	18,2	367		12V-10,9		I12-11,0-L
	14,3	23,8	430		12V-14,3		I12-14,4-L
	17,7	29,5	493		12V-17,7		I12-17,8-L
	21,1	35,2	556		12V-21,1		I12-21,2-L
	24,5	40,8	619		12V-24,5		I12-24,6-L
Konstfibertak							K12
Spånskivetak							S12
Spånskivetak med avluftning och dammfilter							S12K

Silo typ 12V är med utlopp 30x115 cm avsett för vågrät tömningsskruv.
Samtliga modeller kan levereras med utlopp 30x115 cm.

Tekniska Specifikationer Mosegård Silo

Overgångsdetaljer				
	45x45 utlopp		30x115 utlopp	
	Art.nr.	Höjd cm	Art.nr.	Höjd
6"OK	200	28		
Ø 200 mm	201	27		
5" firkant (President)	202	27		
Ø 150 mm	203	28		
Q 16	204	24		
Q 20	205	21		
BM snegl	206	15		
DSI (Funkki)	207	10		
Echberg (AZA)	208	11		
Echberg (AZA) for dobbelt optage	208-D	12		
Egebjerg	209	24		
Daltec	210	17		
Q 30 / Rotage	211	14		
Chore Time - Roxell og Pax	212	25		
Skiold 30x30 cm	230	14		
Skiold sugespids 100 mm	231	34		
Skiold sugespids 120 mm	232	34		
Skiold sugespids 80 mm	233	34		
Mial	240	13		
102 mm skruv, stigning 47° - f/mc	247	44		
102 mm skruv, stigning 58° - f/mc	248	48		
102 mm skruv, horisontell - gend	249	32	193	24
102 mm skruv, stigning 47°	250	41		
102 mm skruv, stigning 58°	251	45		
102 mm skruv, horisontell	252	32		
127 mm skruv, stigning 47°	260	43		
127 mm skruv, stigning 58°	261	47		
127 mm skruv, horisontell	262	30	194	20
152 mm skruv, stigning 47°	270	45		
152 mm skruv, stigning 58°	271	48		
152 mm skruv, horisontell	272	29	195	19
90 mm skruv, stigning 47° - f/mor	253	45		
90 mm skruv, stigning 58° - f/mor	254	49		
90 mm skruv, horisontell - f/mon	255	32	197	21
75 mm skruv, stigning 47° - f/mor	256	45		
75 mm skruv, stigning 58° - f/mor	257	49		
75 mm skruv, horisontell - f/mor	258	33	196	22
55 mm skruv, stigning 47° - f/mor	226	45		
55 mm skruv, horisontell	228	33		

Silobotten med ben	
Type	Art.nr.
1) 110/60°	B1
1) 110/210	B1x2-2
1) 110/310	B1x3-3
2) 130/60°	B2
3) 150/60°	B3
4) 150/200	B4
5) 200/49°	B5
6) 200/60°	B6
7) 150/300	B7
8) 210/310	B8
9) 250/49°	B9
10) 250/60°	B10
11) 300/49°	B11
12) 300/60°	B12
12V) 300	B12V

Tak till silo	
Konstfibertak Art.nr.	Spånskivetak Art.nr.
K1	S1 S1-1x2 S1-1x3
K2	S2
K3	S3
K4	S4
K5	S5
K6	S6
K7	S7
K8	S8
K9	S9
K10	S10
K11	S11
K12	S12
K12	S12

Påbyggnader till silo med 1 rum		
Silotyp	Art.nr.	63 cm 152 cm Art.nr.
1) 110/60°		E1-152
1) 110/210-2 kegler		E1-152-2
1) 110/310-3 kegler		E1-152-3
2) 130/60°		E2-152
3) 150/60°	E3-63	
4) 150/200-49°/60°	E4-63	
5) 200/49°	E5-63	
6) 200/60°	E6-63	
7) 150/300-47°/70°	E7-63	
8) 210/310-47°/60°	E8-63	
9) 250/49°	E9-63	
10) 250/60°	E10-63	
11) 300/49°	E11-63	
12) 300/60°	E12-63	

Påbyggnader till silo med 2 rum		
Silotyp	Art.nr.	63 cm 152 cm Art.nr.
3) 150/60°	E3-63S	
4) 150/200-49°/60°	E4-63S	
5) 200/49°	E5-63S	
6) 200/60°	E6-63S	
7) 150/300-47°/70°	E7-63S	
8) 210/310-47°/60°	E8-63S	
9) 250/49°	E9-63S	
10) 250/60°	E10-63S	
11) 300/49°	E11-63S	
12) 300/60°	E12-63S	

Tekniska Specifikationer FURAB Inomhussilo

Galvaniserede indblåsningsrør 100 x 1,5 mm - Galvaniserade böjar 100 x 3,6 mm

Längd	Art.nr.	Grader	Art.nr.
20 cm inblåsningsrør	316	7,5° böj	350
30 cm inblåsningsrør	317	15,0° böj	351
35 cm inblåsningsrør	300	20,0° böj	352
40 cm inblåsningsrør	313	25,0° böj	353
50 cm inblåsningsrør	301	30,0° böj	354
60 cm inblåsningsrør	302	45,0° böj	357
70 cm inblåsningsrør	314	60,0° böj	360
80 cm inblåsningsrør	318	65,0° böj	361
100 cm inblåsningsrør	303	70,0° böj	362
120 cm inblåsningsrør	321	75,0° böj	363
125 cm inblåsningsrør	304	90,0° böj	366
140 cm inblåsningsrør	305	90,0° lång	366-L
160 cm inblåsningsrør	322		
180 cm inblåsningsrør	306		
200 cm inblåsningsrør	307	Fläns f/spå	380
250 cm inblåsningsrør	308	Skjutspjäll	396
300 cm inblåsningsrør	309		
600 cm inblåsningsrør	310		


Diverse tillbehör

Skruvkoppl. f/100 mm inblåsningsrør	400	Filterstrum	420-6
Snabbkoppl. f/100 mm inblåsningsrør	401	Filterstrum	420-6,5
Rörhållare f/100 mm inblåsningsrør	404	Filterstrum	420-7
Koppling f/foderbil på 10 cm rör	446	Filterstrum	420-7,5
Cyklon f/100 mm inblåsningsrør	406	Filterstrum	420-8
Beslag manlucka f/inspektion av sil	407	Filterstrum	420-10
Avluftning f/montering på tak	408		
Lodrätt avluftning f/montering på tak	409	Vibrator 0,1	426
Avluftning f/montering på sidan	410	Extra uttag	440
		Fördelarplåt	441
Filterstrumpa f/avluftning 1,0 meter	420-1	Fördelarplåt	442
Filterstrumpa f/avluftning 1,5 meter	420-1,5	Inspektions	443
Filterstrumpa f/avluftning 2,0 meter	420-2	Nedlopp fra	444
Filterstrumpa f/avluftning 2,5 meter	420-2,5	Nedlopp fra	445
Filterstrumpa f/avluftning 3,0 meter	420-3	Bulkkoppl	446
Filterstrumpa f/avluftning 3,5 meter	420-3,5	Luftningsut	450
Filterstrumpa f/avluftning 4,0 meter	420-4	Luftningsut	451
Filterstrumpa f/avluftning 4,5 meter	420-4,5	Luftningsut	452
Filterstrumpa f/avluftning 5,0 meter	420-5	Luftningsut	453
Filterstrumpa f/avluftning 5,5 meter	420-5,5	Luftningsut	454

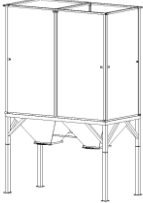
Diverse 6" OK tilbehør

6" RK fallrørsböj 15°	381	6" RK rör 0	391
6" RK fallrørsböj 30°	382	6" RK rör 1	392
6" RK fallrørsböj 45°	383	6" RK rör 2	393
6" RK fallrørsböj 60°	384	6" RK skjut	395
6" RK övergång till 100mm rör	389	6" RK snat	402
Fläns f/6" RK vid spånskivetak	390		


1.TYP 110/60°. Platsbehov 110x110 cm. Rasvinkel kon 60°. Utlopp 45x45cm. MELAMIN

	Ton	Höjd		1 rum	2 rum	Inblåsningsset
	Vf. 0,6	m³	cm	Art.Nr.:	Art.Nr.:	Lång böj
						Art.Nr.:
	1,0	1,8	287	M1-1,0-45		I1-1,0-L
1,3	2,3	337	M1-1,3-45		I1-1,3-L	
1,9	3,3	439	M1-1,9-45		I1-1,9-L	
Konstfibertak						K1
Melamintak						MS1
Melamintak med avluftning och dammfilter						MS1K

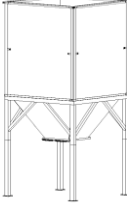
1.TYP 110x210 m/2rum. Platsbehov 110x210 cm. Rasvinkel kon 60°. Utlopp 45x45cm. MELAMIN

	Ton	Höjd		1 rum	2 rum	Inblåsningsset
	Vf. 0,6	m³	cm	Art.Nr.:	Art.Nr.:	Lång böj
						Art.Nr.:
	2,0	3,6	287		M1x2-2,0	
2,6	4,6	337		M1x2-2,6		
3,8	6,6	439		M1x2-3,8		
Melamintak						MS1-1x2

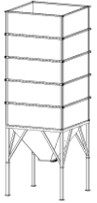
1. TYP 110x310 m/3rum. Platsbehov 110x310 cm. Rasvinkel kon 60°. Utlopp 45x45cm. MELAMIN

	Ton	Höjd		1 rum	3 rum	Inblåsningsset
	Vf. 0,6	m³	cm	Art.Nr.:	Art.Nr.:	Lång böj
						Art.Nr.:
	3,0	5,4	287		M1x3-3,0	
3,9	6,9	337		M1x3-3,9		
5,7	9,9	439		M1x3-5,7		
Melamintak						MS1-1x3


2. TYP 130/60°. Platsbehov 130x130 cm. Rasvinkel kon 60°. Utlopp 45x45cm. MELAMIN

	Ton	Höjd		1 rum	2 rum	Inblåsningsset
	Vf. 0,6	m³	cm	Art.Nr.:	Art.Nr.:	Lång böj
						Art.Nr.:
	1,7	2,9	312	M2-1,7-45		I2-1,7-L
2,2	3,6	362	M2-2,2-45		I2-2,2-L	
3,1	5,2	464	M2-3,1-45		I2-3,1-L	
Konstfibertak						K2
Melamintak						MS2
Melamintak med avluftning och dammfilter						MS2K


3. TYP 150/60°. Platsbehov 160x160 cm. Rasvinkel kon 60°. Utlopp 45x45cm. MELAMIN

	Ton		Höjd		1 rum	2 rum	Inblåsningsset
	Vf. 0,6	m³	cm	cm	Art.Nr.:	Art.Nr.:	Lång böj Art.Nr.:
	2,3	3,9	305		M3-2,3	M3-2,3-s	I3-2,3-L
	3,2	5,3	368		M3-3,2	M3-3,2-s	I3-3,2-L
	4,0	6,6	431		M3-4,0	M3-4,0-s	I3-4,0-L
	4,8	8,4	494		M3-4,8	M3-4,8-s	I3-4,8-L
	5,7	9,5	557		M3-5,7	M3-5,7-s	I3-5,7-L
	6,5	10,8	620		M3-6,5	M3-6,5-s	I3-6,5-L
	7,4	12,3	683		M3-7,4	M3-7,4-s	I3-7,4-L
Konstfibertak							K3
Melamintak							MS3
Melamintak med avluftning och dammfilter							MS3K

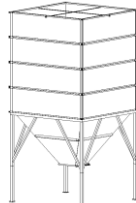
4. TYP 150/200. Platsbehov 160x210 cm. Rasvinkel kon 49°/60°. Utlopp 45x45cm. MELAMIN

	Ton		Höjd		1 rum	2 rum	Inblåsningsset
	Vf. 0,6	m³	cm	cm	Art.Nr.:	Art.Nr.:	Lång böj Art.Nr.:
	2,9	4,8	307		M4-2,9	M4-2,9-s	I4-2,9-L
	4,0	6,7	370		M4-4,0	M4-4,0-s	I4-4,0-L
	5,2	8,6	433		M4-5,2	M4-5,2-s	I4-5,2-L
	6,3	10,5	496		M4-6,3	M4-6,3-s	I4-6,3-L
	7,4	12,4	559		M4-7,4	M4-7,4-s	I4-7,4-L
	8,5	14,2	622		M4-8,5	M4-8,5-s	I4-8,5-L
	9,7	16,1	685		M4-9,7	M4-9,7-s	I4-9,7-L
Konstfibertak							K4
Melamintak							MS4
Melamintak med avluftning och dammfilter							MS4K

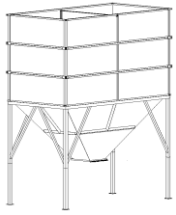
5. TYP 200/49°. Platsbehov 210x210 cm. Rasvinkel kon 49°. Utlopp 45x45cm. MELAMIN

	Ton		Höjd		1 rum	2 rum	Inblåsningsset
	Vf. 0,6	m³	cm	cm	Art.Nr.:	Art.Nr.:	Lång böj Art.Nr.:
	3,9	6,5	307		M5-3,9	M5-3,9-s	I5-3,9-L
	5,4	9,0	370		M5-5,4	M5-5,4-s	I5-5,4-L
	6,9	11,5	433		M5-6,9	M5-6,9-s	I5-6,9-L
	8,4	14,0	496		M5-8,4	M5-8,4-s	I5-8,4-L
	9,9	16,5	559		M5-9,9	M5-9,9-s	I5-9,9-L
	11,4	19,0	622		M5-11,4	M5-11,4-s	I5-11,4-L
	12,9	21,5	685		M5-12,9	M5-12,9-s	I5-12,9-L
Konstfibertak							K5
Melamintak							MS5
Melamintak med avluftning och dammfilter							MS5K


6. TYP 200/60°. Platsbehov 210x210 cm. Rasvinkel kon 60°. Utlopp 45x45cm. MELAMIN

	Ton		Höjd		1 rum	2 rum	Inblåsningsset
	Vf. 0,6	m³	cm	cm	Art.Nr.:	Art.Nr.:	Lång böj Art.Nr.:
	4,2	7,0	350		M6-4,2	M6-4,2-s	I6-4,2-L
	5,7	9,5	413		M6-5,7	M6-5,7-s	I6-5,7-L
	7,2	12,0	476		M6-7,2	M6-7,2-s	I6-7,2-L
	8,7	14,5	539		M6-8,7	M6-8,7-s	I6-8,7-L
	10,2	17,0	602		M6-10,2	M6-10,2-s	I6-10,2-L
	11,7	19,5	665		M6-11,7	M6-11,7-s	I6-11,7-L
	13,2	22,0	728		M6-13,2	M6-13,2-s	I6-13,2-L
Konstfibertak							K6
Melamintak							MS6
Melamintak med avluftning och dammfilter							MS6K


7. TYP 150/300 Platsbehov 160x310 cm. Rasvinkel kon 47°/70°. Utlopp 45x45cm. MELAMIN

	Ton		Höjd	1 rum		2 rum		Inblåsningssät
	Vf. 0,6	m³	cm	Art.Nr.:		Art.Nr.:		Lång böj
	4,8	8,0	350	M7-4,8		M7-4,8-s		I7-4,8-L
	6,5	10,8	413	M7-6,5		M7-6,5-s		I7-6,5-L
	8,2	13,7	476	M7-8,2		M7-8,2-s		I7-8,2-L
	9,9	16,5	539	M7-9,9		M7-9,9-s		I7-9,9-L
	11,6	19,3	602	M7-11,6		M7-11,6-s		I7-11,6-L
	13,3	22,2	665	M7-13,3		M7-13,3-s		I7-13,3-L
	15,0	25,0	728	M7-15,0		M7-15,0-s		I7-15,0-L
Konstfibertak								K7
Melamintak								MS7
Melamintak med avluftning och dammfilter								MS7K

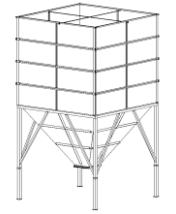
8. TYP 300/1 Platsbehov 210x310 cm. Rasvinkel kon 47°/70°. Utlopp 45x45cm. MELAMIN

	Ton		Höjd	1 rum		2 rum		Inblåsningssät
	Vf. 0,6	m³	cm	Art.Nr.:		Art.Nr.:		Lång böj
	4,1	6,8	287	M8-4,1		M8-4,1-s		I8-4,1-L
	6,4	10,6	350	M8-6,4		M8-6,4-s		I8-6,4-L
	8,6	14,3	413	M8-8,6		M8-8,6-s		I8-8,6-L
	10,7	18,1	476	M8-10,7		M8-10,7-s		I8-10,7-L
	13,1	21,9	539	M8-13,1		M8-13,1-s		I8-13,1-L
	15,4	25,7	602	M8-15,4		M8-15,4-s		I8-15,4-L
Konstfibertak								K8
Melamintak								MS8
Melamintak med avluftning och dammfilter								MS8K

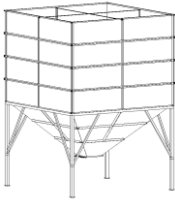
9. TYP 250/49°. Platsbehov 260x260 cm. Rasvinkel kon 49°. Utlopp 45x45cm. MELAMIN

	Ton		Höjd	1 rum		2 rum		Inblåsningssät
	Vf. 0,6	m³	cm	Art.Nr.:		Art.Nr.:		Lång böj
	3,8	6,3	268	M9-3,8		M9-3,8-s		I9-3,8-L
	6,0	10,0	331	M9-6,0		M9-6,0-s		I9-6,0-L
	8,2	13,7	394	M9-8,2		M9-8,2-s		I9-8,2-L
	10,4	17,3	457	M9-10,4		M9-10,4-s		I9-10,4-L
	12,6	21,0	520	M9-12,6		M9-12,6-s		I9-12,6-L
	14,8	24,7	583	M9-14,8		M9-14,8-s		I9-14,8-L
	17,0	28,3	646	M9-17,0		M9-17,0-s		I9-17,0-L
Konstfibertak								K9
Melamintak								MS9
Melamintak med avluftning och dammfilter								MS9K

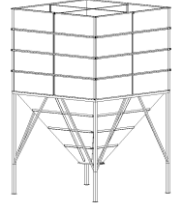
10. TYP 250/60°. Platsbehov 260x260 cm. Rasvinkel kon 60°. Utlopp 45x45cm. MELAMIN

	Ton		Höjd	1 rum		2 rum		Inblåsningssät
	Vf. 0,6	m³	cm	Art.Nr.:		Art.Nr.:		Lång böj
	4,6	7,7	328	M10-4,6		M10-4,6-s		I10-4,6-L
	6,8	11,3	391	M10-6,8		M10-6,8-s		I10-6,8-L
	9,0	15,0	454	M10-9,0		M10-9,0-s		I10-9,0-L
	11,2	18,7	517	M10-11,2		M10-11,2-s		I10-11,2-L
	13,4	22,3	580	M10-13,4		M10-13,4-s		I10-13,4-L
	15,6	26,0	643	M10-15,6		M10-15,6-s		I10-15,6-L
	17,8	29,7	706	M10-17,8		M10-17,8-s		I10-17,8-L
Konstfibertak								K10
Melamintak								MS10
Melamintak med avluftning och dammfilter								MS10K

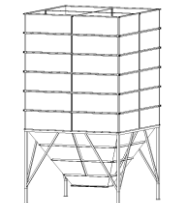
11. TYP 300/300. Platsbehov 310x310 cm. Rasvinkel kon 48,5°. Utlopp 45x45cm. MELAMIN

	Ton		Höjd	1 rum	2 rum	Inblåsningssät
	Vf. 0,6	m³	cm	Art.Nr.:	Art.Nr.:	Lång böj
	6,3	10,6	298	M11-6,3	M11-6,3-s	I11-6,3-L
	9,7	16,2	361	M11-9,7	M11-9,7-s	I11-9,7-L
	13,0	21,8	424	M11-13,0	M11-13,0-s	I11-13,0-L
	16,4	27,4	487	M11-16,4	M11-16,4-s	I11-16,4-L
	19,8	33,1	550	M11-19,8	M11-19,8-s	I11-19,8-L
	23,2	38,7	613	M11-23,2	M11-23,2-s	I11-23,2-L
Konstfibertak						K11
Melamintak						MS11
Melamintak med avluftning och dammfilter						MS11K

12. TYP 300/60°. Platsbehov 310x310 cm. Rasvinkel kon 60°. Utlopp 45x45cm. MELAMIN

	Ton		Höjd	1 rum	2 rum	Inblåsningssät
	Vf. 0,6	m³	cm	Art.Nr.:	Art.Nr.:	Lång böj
	7,6	12,7	371	M12-7,6	M12-7,6-s	I12-7,6-L
	11,0	18,4	434	M12-11,0	M12-11,0-s	I12-11,0-L
	14,4	24,1	497	M12-14,4	M12-14,4-s	I12-14,4-L
	17,8	29,7	560	M12-17,8	M12-17,8-s	I12-17,8-L
	21,2	35,4	623	M12-21,2	M12-21,2-s	I12-21,2-L
	24,6	41,1	686	M12-24,6	M12-24,6-s	I12-24,6-L
Konstfibertak						K12
Melamintak						MS12
Melamintak med avluftning och dammfilter						MS12K

12V. TYP 300/300. för horisontell skruv. Platsbehov 310x310 cm. Rasvinkel kon 55°/60°. MELAMIN

	Ton		Höjd	1 rum	2 rum	Inblåsningssät
	Vf. 0,6	m³	cm	Art.Nr.:	Art.Nr.:	Lång böj
	7,5	12,5	304	M12V-7,5		I12-7,6-L
	10,9	18,2	367	M12V-10,9		I12-11,0-L
	14,3	23,8	430	M12V-14,3		I12-14,4-L
	17,7	29,5	493	M12V-17,7		I12-17,8-L
	21,1	35,2	556	M12V-21,1		I12-21,2-L
	24,5	40,8	619	M12V-24,5		I12-24,6-L
Konstfibertak						K12
Melamintak						MS12
Melamintak med avluftning och dammfilter						MS12K

Silo typ 12V är med utlopp 30x115 cm avsett för vågrät tömningsskruv.
Samtliga modeller kan levereras med utlopp 30x115 cm.

Silobotten med ben, Melamin	
Type	Art.nr.
1) 110/60°	B1
1) 110/210	B1x2-2
1) 110/310	B1x3-3
2) 130/60°	B2
3) 150/60°	MB3
4) 150/200	MB4
5) 200/49°	MB5
6) 200/60°	MB6
7) 150/300	MB7
8) 210/310	MB8
9) 250/49°	MB9
10) 250/60°	MB10
11) 300/49°	MB11
12) 300/60°	MB12
12V) 300	B12V

Tak til silo, Melamin		
Konstfibertak	Spånskivetak	Spånskivetak m. avl.
Art.nr.	Art.nr.	Art.nr.
K1	MS1 MS1-1x2 MS1-1x3	MS1K
K2	MS2	MS2K
K3	MS3	MS3K
K4	MS4	MS4K
K5	MS5	MS5K
K6	MS6	MS6K
K7	MS7	MS7K
K8	MS8	MS8K
K9	MS9	MS9K
K10	MS10	MS10K
K11	MS11	MS11K
K12	MS12	MS12K
K12	MS12	MS12K

Påbyggnader till silo med 1 rum, Melamin		
Silotyp	Art.nr.	
	63 cm	152 cm
1) 110/60°		ME1-152
1) 110/210-2 keglar		ME1-152-2
1) 110/310-3 keglar		ME1-152-3
2) 130/60°		ME2-152
3) 150/60°	ME3-63	
4) 150/200-49°/60°	ME4-63	
5) 200/49°	ME5-63	
6) 200/60°	ME6-63	
7) 150/300-47°/70°	ME7-63	
8) 210/310-47°/60°	ME8-63	
9) 250/49°	ME9-63	
10) 250/60°	ME10-63	
11) 300/49°	ME11-63	
12) 300/60°	ME12-63	

Påbyggnader till silo med 2 rum, Melamin		
Silotyp	Art.nr.	
	63 cm	152 cm
3) 150/60°	ME3-63S	
4) 150/200-49°/60°	ME4-63S	
5) 200/49°	ME5-63S	
6) 200/60°	ME6-63S	
7) 150/300-47°/70°	ME7-63S	
8) 210/310-47°/60°	ME8-63S	
9) 250/49°	ME9-63S	
10) 250/60°	ME10-63S	
11) 300/49°	ME11-63S	
12) 300/60°	ME12-63S	